



El poder de la IA para transformar tu comercio

Sesión 4 - Tecnología. Práctica Creación de imágenes y texto con IA

powered by





Creación de imágenes y texto con IA

Aprende a generar imágenes, gráficos y textos de alta calidad de manera eficiente, utilizando herramientas avanzadas de IA. Crea y optimiza la producción creativa de tu negocio, adaptándola a tus necesidades específicas de comunicación de tu negocio.



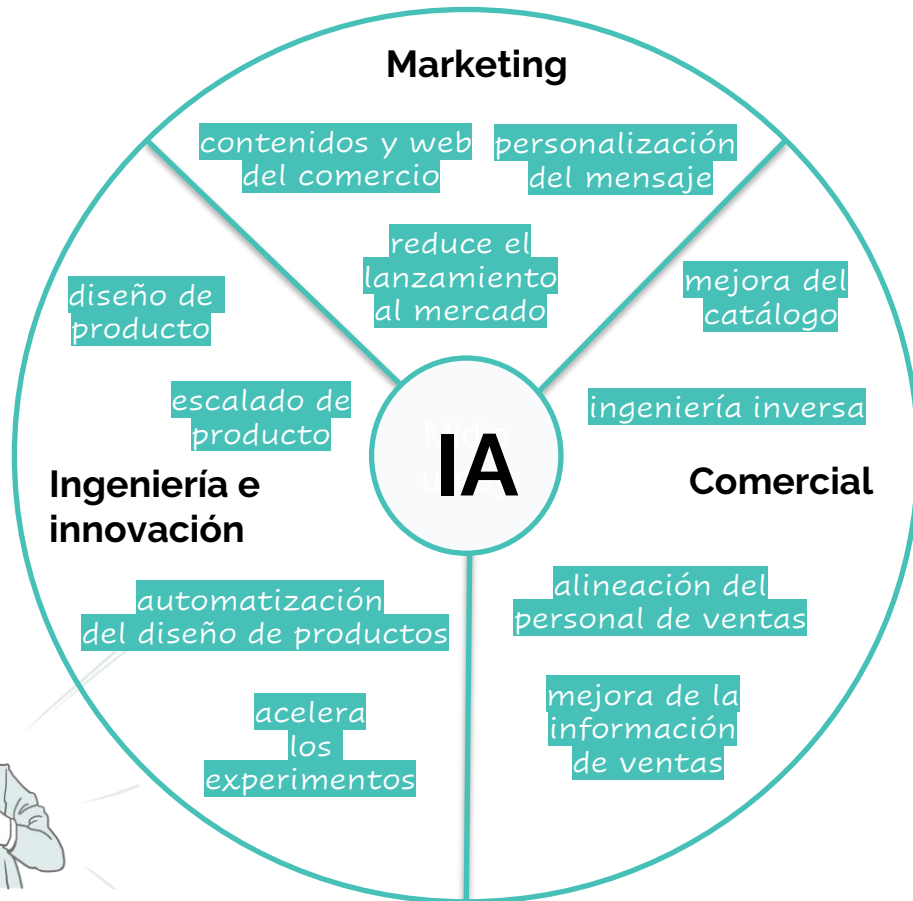
La IAG aplicada a la creación de imágenes para la empresa



Las imágenes y videos **son claves para destacar la visibilidad del negocio y sus productos** en el comercio de Navarra. La **IA generativa ayuda a mostrar de forma rápida y profesional** lo que ofrecemos, mejorando nuestra imagen y atrayendo a más clientes.



Aplicaciones de imágenes IAG al comercio navarro




Leonardo.Ai






Aportan a la empresa



- **Agilidad, eficiencia y rapidez:** permite a los comercios de Navarra crear imágenes rápidamente para responder al mercado y lanzar campañas con agilidad
- **Flexibilidad, adaptabilidad y escalabilidad:** la IA es flexible y escalable, adaptándose a las necesidades de cada comercio, controlando los costes
- **Innovación y creatividad:** ofrece nuevas posibilidades creativas y mantiene a las marcas actualizadas en estilos de comunicación
- **Accesibilidad y escalabilidad de costes:** están disponibles en formato SAAS, la IA generativa es accesible y asequible para comercios de cualquier tamaño



Usos en el comercio de Navarra



- Las imágenes generadas con IA **pueden usarse para campañas de marketing, visualización de conceptos y diseño de productos del comercio**, ayudando a que tanto el equipo como los clientes comprendan mejor el producto
- Se aplican en **proyectos creativos como portadas, promociones, folletos, fichas web, redes sociales, y productos personalizados**
- También **permiten diseñar personajes, crear mundos virtuales, avatares y desarrollar contenido para videojuegos y animaciones**
- **A partir de imágenes estáticas, es posible producir videos, animaciones y efectos visuales** para redes sociales, publicidad y medios



Permite visualizar los conceptos de la empresa



La IA generativa de imágenes permite **crear contenido visual personalizado y atractivo** para los **diferentes clientes del comercio**, mejorando la experiencia del cliente y creando **campañas de marketing personalizadas** a diversas audiencias.




Leonardo.Ai



Leonardo.Ai

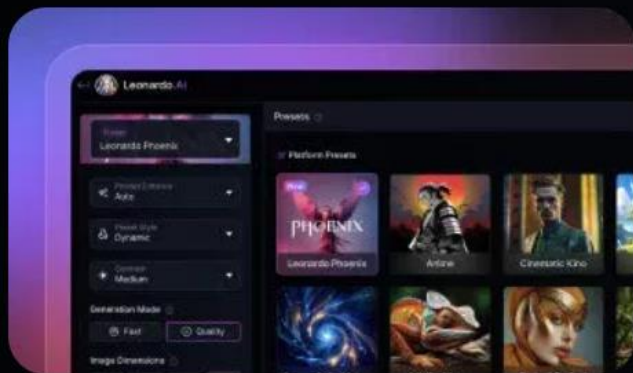

Leonardo.ai es una plataforma de creación de imágenes y videos con IA, utilizando modelos pre entrenados o personalizados. Ofrece una versión gratuita y planes pagos con más beneficios. La plataforma permite generar contenido visual de alta calidad, con un sistema de tokens para gestionar el uso de sus diversas funciones.



The screenshot displays the Leonardo.ai website. At the top, the navigation bar includes the Leonardo.ai logo, menu items for Features, Solutions, Resources, For Teams, For Developers, and Contact, and a Launch App button. The main headline reads "Creativity, Unleashed." with the subtext "Leverage generative AI with a unique suite of tools to convey your ideas to the world." Below this are buttons for "Get Started" and "Developer API". The background features several AI-generated images in rounded frames, such as a woman with vibrant hair and sunglasses, a cat in space, and a woman in a dark, ethereal setting. In the foreground, a tablet shows the Leonardo.ai user interface, which includes a sidebar with navigation options like Home, Library, AI Tools, and Advanced. The main content area of the tablet displays "Bring your ideas to life" and "One platform, infinite possibilities", along with featured guides for Image Creation, Motion, Realtime Canvas, Realtime Generation, Canvas Editor, and Universal Uploader. It also shows "Community Creations" with various AI-generated images.



Qué te ofrece Leonardo.ai



NUEVO

Descubre Phoenix de Leonardo.Ai

Nuestro primer modelo fundamental ya está aquí y cambiará todo lo que sabes sobre la generación de imágenes mediante IA.

Generador de arte con IA

Genere arte, ilustraciones y más con indicaciones.

Generador de video con IA


Convierta sus imágenes en animaciones impresionantes y explore una nueva dimensión de la narración en vídeo.

Generador de PNG transparente

Genere instantáneamente elementos visuales reales sin fondo



Oferta de IAG para comercio



Herramientas de marketing de IA

Actualice instantáneamente sus campañas de marketing.



Diseño gráfico con IA

Actualice instantáneamente su flujo de trabajo de diseño.



Impresión bajo demanda con IA

Transforme su arte digital en obras maestras listas para imprimir.



Fotografía con IA

Mejore su cartera con nuestro conjunto flexible de herramientas creativas de inteligencia artificial,



Diseño de interiores con IA

Tu estudio digital de diseño de interiores.




Arquitectura de IA

Herramientas generadoras de arquitectura para mejorar su flujo de trabajo.

Fuente | <https://leonardo.ai/>



También ofrece video



The screenshot shows the Leonardo.Ai website interface. At the top, there is a navigation bar with links for 'Características', 'Soluciones', 'Recursos', 'Para equipos', and 'Para desarrolladores'. The main header includes the Leonardo.Ai logo and a 'Contacto' link. A prominent button labeled 'Iniciar aplicación' is located in the top right corner. The main content area features a dark background with a grid pattern and the heading 'Cómo Leonardo.Ai mejora la producción de video:'. Below this, a paragraph describes the AI video generator's capabilities. Four feature cards are displayed in a 2x2 grid, each with an icon and a brief description of a video production feature.

Leonardo.Ai

Características ▾ Soluciones ▾ Recursos ▾ Para equipos Para desarrolladores

Contacto

Iniciar aplicación


Cómo Leonardo.Ai mejora la producción de video:

Con nuestro generador de videos de IA dedicado, puede crear videoclips y animaciones de 4 segundos de alta calidad en un instante. Edítelos juntos para crear videos atractivos para cualquier proyecto, incluidos YouTube, redes sociales, publicidad creativa o largometrajes.

- Dale vida a tus imágenes**
Convierte las generaciones de IA de tu feed personal y las imágenes cargadas en videos de IA de alta calidad en segundos, dándole nueva vida a tus creaciones.
- Explorar un nuevo modo de contar historias**
Utilice videos generados por IA para crear narrativas atractivas para proyectos personales o de marca. Combine videos generados por IA con otros medios de contenido para crear historias dinámicas y atractivas.
- Acelere su proceso de producción de video**
Genere rápidamente videos de IA a partir de una selección de estilos de imagen y estéticas, alineándose perfectamente con las necesidades de su proyecto de video.
- Crea guiones gráficos y tráilers animados**
Utilice nuestras herramientas de video con inteligencia artificial para guiar su tranvía a través de la preproducción: cree videos breves, previsualizaciones, guiones gráficos y arte conceptual.



Te permite visualizar el diseño




The screenshot shows the Leonardo.AI website with a dark theme. At the top, there is a navigation bar with links for 'Características', 'Soluciones', 'Recursos', 'Para equipos', and 'Para desarrolladores'. The main header includes the Leonardo.AI logo and a 'Contacto' link. A prominent button labeled 'Iniciar aplicación' is located in the top right. The main content area features a large heading: 'Mejore su proceso de diseño de interiores con Leonardo.AI'. Below this, a paragraph explains that users can create personalized interior design concepts using AI tools to control furniture, decorations, and color palettes. The page is divided into four feature cards, each with an icon and a title:

- Visualiza interiores de ensueño**: Genera instantáneamente conceptos de diseño de interiores realistas con IA que se ajusten a sus necesidades. Utilice nuestras herramientas avanzadas de orientación por imágenes para alinear sus resultados a la perfección con su visión creativa.
- Expresión creativa ilimitada**: Explore una variedad de modelos generativos, modificadores de estilo y opciones de personalización, lo que garantiza que creará exactamente lo que necesita para comunicar sus ideas.
- Explora estilos infinitos**: Experimente con innumerables estilos, desde minimalistas y vintage hasta steampunk o fantásticos. Cree interiores a medida en cuestión de minutos y tome el control de sus diseños.
- Agilice su proceso de diseño de interiores**: Nuestras herramientas de diseño de interiores con inteligencia artificial son perfectas para la creación de ideas y conceptos iterativos. Elimine los comienzos en falso y ahorre tiempo y dinero en costosos software de terceros.



También de espacios



Leonardo.AI

Características ▾ Soluciones ▾ Recursos ▾ Para equipos Para desarrolladores

Contacto

Iniciar aplicación

Cómo Leonardo.AI potencia su proceso de diseño arquitectónico

Con Leonardo.AI, los arquitectos pueden generar diseños visuales impresionantes para presentaciones, propuestas para clientes y desarrollar sus portafolios. Aproveche nuestras herramientas de generación de arquitectura con IA para la ideación de conceptos, el refinamiento y la edición sobre la marcha.

- Acelerar la iteración del diseño**
Genere maquetas arquitectónicas variadas y perfeccione sus diseños con nuestras herramientas avanzadas de inteligencia artificial. Acelere el proceso desde el boceto hasta la construcción.
- Mejore y mejore su cartera**
Utilice herramientas avanzadas de inteligencia artificial para mejorar sus diseños arquitectónicos con innumerables estilos y ajustes preestablecidos. Cree visualizaciones sorprendentes que mejoren su cartera y el trabajo de sus clientes.
- Crea imágenes personalizadas**
Genere imágenes arquitectónicas con IA para representar las necesidades visuales de su proyecto. Utilice nuestra función profesional de guía de imágenes para convertir modelos y diagramas 3D en imágenes impresionantes y detalladas.
- Agilice su proceso arquitectónico**
Transforme ideas rápidas en imágenes detalladas y listas para presentar. Nuestro conjunto de herramientas de generación de arquitectura de vanguardia le permite crear rápidamente propuestas de diseño impresionantes, lo que le permitirá ahorrar un tiempo valioso.

Fuente | <https://leonardo.ai/ai-architecture-generator/>



Leonardo.Ai




Primeros pasos Leonardo.Ai

Descubrir el mejor prompt para crear una imagen perfecta es un desafío particular. La investigación sobre métodos para hacerlo no está tan desarrollada como la generación de textos mediante prompts.



Herramientas de edición




Acceso al Editor Leonardo: haz clic en la opción “**Editar**” o “**Leonardo Editor**” para abrir la imagen en el editor.

- **Herramientas de edición:** permite **realizar cambios y ajustes** en las imágenes generadas
- **Herramientas de recorte y rotación:** permiten **recortar y girar** la imagen.
- **Herramientas de ajuste:** parámetros como el **brillo, el contraste, la saturación** y otros aspectos de la imagen para mejorar su apariencia general
- **Filtros y efectos:** **filtros y efectos** que puedes aplicar a las imágenes generadas para darles un aspecto único y creativo: color, efectos de desenfoque, texturas ...
- **Herramientas de texto y formas:** de texto y forma para personalizar las imágenes: fuentes, colores, así como ajustar el tamaño y la posición del texto y las formas en la imagen




Cómo genera las imágenes Leonardo.ai



- **Parámetros de generación de imágenes:** te permite configurar los parámetros de la imagen, tamaño, estilo, resolución
- **Método de generación:** la metodología de generación utilizada (Prompt Magic, Alchemy, image2image o image prompting) influye en el contenido resultante
- **Número de imágenes:** generar varias imágenes simultáneamente puede afectar la velocidad de generación de contenidos individuales
- **Nivel de usuario:** la estructura escalonada de las cuentas significa que se da prioridad a los usuarios pagos, lo que puede generar tiempos de generación de activos más rápidos para estos usuarios



Precios Leonardo.ai





Leonardo AI ofrece diferentes planes de precios diferentes: el plan gratuito, aprendiz, artesano, maestro y para equipos.

- el plan **Gratuito** permite a los usuarios utilizar hasta 150 tokens por día
- el plan **Aprendiz** cuesta \$14 por mes y ofrece características adicionales, como la opción de generar imágenes de mayor resolución y acceso a más modelos de IA y 8.500 tokens mensuales, que se acumulan si no los utilizas
- El plan **Artesano**, por 24\$/mes imágenes ilimitadas y 25.000 tokens
- El plan **Maestro** 48\$/mes, imágenes ilimitadas y vídeos, y 60.000 tokens
- El plan de **Equipo** está diseñado para empresas y organizaciones y ofrece características adicionales, como la colaboración en equipo y la personalización de marca




Cuánto cuesta Leonardo.ai



Free	Apprentice	Artisan Unlimited	Maestro Unlimited	Leonardo for Teams
\$0 /month Forever	\$12 \$10 /month ex. tax	\$30 \$24 /month ex. tax	\$60 \$48 /month ex. tax	 Get Started Now →
Free suite of tools you'll love	Access Premium Features	Unlimited Images	Unlimited Images & Video	Collaboration & Sharing
<ul style="list-style-type: none">150 Fast Tokens Resets DailyNo Rollover Token Bank CapacityOrganize with 1 CollectionUp to 200 Realtime Canvas actionsUp to 200 Realtime Generation actionsPublic Generations onlyNo concurrent jobsQueue up to 5 generationsBrowse and use Community made AI modelsTry Enhanced QualityCreate Motion Videos with Watermark	<ul style="list-style-type: none">8500 Fast Tokens Resets Monthly25,500 Rollover Token Bank CapacityUnlimited CollectionsUnlimited Realtime Canvas actionsUnlimited Realtime Generation actionsCreate Private GenerationsGenerate 2 jobs concurrentlyQueue up to 5 generationsTrain 10 AI models with Training & DatasetsUnlock Enhanced QualityCreate Motion Videos without Watermark	<ul style="list-style-type: none">25,000 Fast Tokens Resets Monthly75,000 Rollover Token Bank CapacityUnlimited CollectionsUnlimited Realtime Canvas actionsUnlimited Realtime Generation actionsUnlimited relaxed Image Generations at 0 tokensCreate Private GenerationsGenerate 3 jobs concurrentlyQueue up to 10 generationsTrain 20 AI models with Training & DatasetsUnlock Enhanced QualityCreate Motion Videos without Watermark	<ul style="list-style-type: none">60,000 Fast Tokens Resets Monthly180,000 Rollover Token Bank CapacityUnlimited CollectionsUnlimited Realtime Canvas actionsUnlimited Realtime Generation actionsUnlimited relaxed Image Generations at 0 tokensUnlimited relaxed Ultra Generations at 0 tokensUnlimited relaxed Motion Generations at 0 tokensCreate Private GenerationsGenerate 6 jobs concurrentlyQueue up to 20 generationsTrain 50 AI models with Training & Datasets	<ul style="list-style-type: none">Share tokens with team members and collaborateStreamline workflows, increase productivityLeverage your IP with shared model trainingKeep your content and IP secureSimple team management tools and centralized billingAccess priority supportEnjoy priority infrastructure




Propiedad de las imágenes generadas por Leonardo.ai



- **Fotografías:** eres **dueño de todo el contenido que generes** en la plataforma y puedes usarlo con fines comerciales. Esto incluye las imágenes creadas a partir de las indicaciones que proporcionas
- **Vídeos.** Suscriptores pagos: propiedad total, los derechos de autor y otros derechos de propiedad intelectual de los videos que generes. Usuarios nivel gratuito: Leonardo.ai tiene derecho a usar, reproducir, modificar y distribuir los videos que crees. Sin embargo, se te otorga una licencia no exclusiva y libre de regalías para acceder a tus creaciones con fines comerciales



Herramientas de edición




Proceso **Image-to-Image**: puedes tomar una imagen existente y utilizar la IA para transformarla en otro tipo de imagen o estilo artístico, para ello:

- Selecciona la opción “**Image-to-Image**” en la plataforma
- Carga la imagen de origen que deseas transformar
- Elige el modelo de IA y los parámetros de generación que deseas utilizar para la transformación
- Haz clic en “Generar” para comenzar el proceso de transformación
- Una vez completado el proceso, podrás descargar la imagen transformada y realizar más ediciones si lo deseas utilizando el editor Leonardo AI




Cómo funcionan los tokens y cómo se reponen?



- 1 generación = 1 imagen creada con las configuraciones predeterminadas de la plataforma, usando el programador de Leonardo
- Los tokens sirven para generar imágenes y hacer posprocesamiento en ellas. Un token equivale aproximadamente a una imagen estándar de 512x512. Así que, si tienes 10 tokens, puedes generar 10 imágenes
- Si estás en el plan gratuito, recibirás 150 tokens cada día que se reiniciarán cada 24 horas. Si estás en un plan de pago, tendrás acceso a tu asignación mensual completa de tokens en cualquier momento, y esta se reiniciará cada mes




Cómo escribir prompts



- Puedes escribir solo los **elementos** que quieres ver, **o puedes escribir oraciones completas**, ya que el sistema puede entender ambos
- **La clave es la claridad:** cuanto más entiendan nuestras herramientas de IA tu petición, generalmente obtendrás mayor adherencia al prompt, detalle y calidad
- **Comienza con el sujeto principal:** identifica el sujeto principal en el que quieres que se centre la IA. Por ejemplo, si quieres que la IA genere arte con un gato, especifica eso como tu sujeto. Esto le da a la IA un claro punto de partida con el que trabajar
- **Agrega más descripciones a tu sujeto:** amplía con detalles adicionales, como la ubicación o acción. Al incluir descriptores como "colorido" o "sentado en un parque", por ejemplo: "gato blanco durmiendo dentro de una caja", proporciona mayor contexto para que la IA cree una representación visual específica




Cómo escribir prompts



- **Las palabras al inicio** del prompt tienen más peso que las del final
- **Prompts negativos** agrega lo que no quieres ver, y es mucho menos probable que el modelo los incluya en la imagen
- **Prioriza:**
 - ✓ *"Una playa de arena fina que sirve de fondo a un bonito zapato de mujer de verano abierto de esparto y colores mediterráneos."*
 - ✓ *"Un zapato de mujer de verano, es de estilo abierto y de material de esparto y tiene colores mediterráneos, en la playa de arena fina".*
 - ✓ *"Una mujer con zapatos de verano, abiertos de esparto y colores mediterráneos paseando por la playa de arena fina".*



Utiliza referencias de estilo




- Al nombrar un **estilo**, adapta el contenido al mismo.
- Puedes hacer **referencia** a obras o individuos populares, como 'al estilo de Van Gogh' o 'al estilo de la noche estrellada'; películas, juegos e incluso estudios.
- Puedo utilizar las referencias de colores de Google:
 - ✓ *Dibuja un robot estilo comic en morado (#730e71) y verde (#00ab9e) sentado en un despacho de su empresa*







Generación de imágenes en tiempo real

← Exit Realtime Gen Leonardo.AI Realtime Gen Creative Upscale 8 Download

Realtime Gen



Elements Reset

-  Kids Illustration 0
-  Toon & Anime 0
-  Folk Art Illustration 0
-  Coloring Book 0

Zapato de estilo mediterráneo, casual y moderno a la vez, cerrado, piel de calidad

Vibrant Random Seed

The Canva logo is written in a teal, cursive font. To the right of the word 'Canva', there are three small, four-pointed starburst icons in the same teal color.

Canva

Descubrir el mejor prompt para crear una imagen perfecta es un desafío particular. La investigación sobre métodos para hacerlo no está tan desarrollada como la generación de textos mediante prompts.



Permite visualizar los conceptos de la empresa




Canva nace en 2013 para hacer fácil el diseño de las empresas. ofrece a los comercios la capacidad de crear contenido visual altamente personalizado y profesional, optimizando tiempo y recursos para destacar en el mercado de forma rápida y eficiente.

Compra Leonardo.ai en julio de 2024.



Herramientas generadoras de imágenes con IA



- **Multimedia Mágico:** generador de imágenes con IA que te permite elegir variaciones de la imagen en función del aspecto y la composición que necesites. Puedes generar hasta 50 imágenes con una suscripción gratuita, o ampliar a Canva Pro (110€/año) para poder usarlo hasta 500 veces al mes por cuenta
- **Utiliza DALL-E de OpenAI:** crea imágenes realistas a partir de descripciones/texto hasta 6 usos gratuitos/50 para cuentas pro
- **Imagen de Google Cloud:** utiliza la herramienta de generación de imágenes de IA de Google Cloud, te permite generar imágenes originales a partir de tus indicaciones de texto, 6 usos gratuitos al mes/50 para cuentas pro



Canva es un hub de servicios que incluye IA


Canva

Diseño ▾ ...



Iniciar sesión

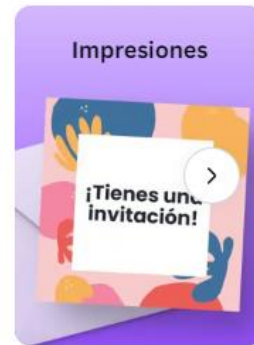
Regístrate



¿Qué diseñamos hoy?

Con Canva, crear, compartir e imprimir diseños profesionales es muy fácil.


Empezar a diseñar



Fuente | <https://www.canva.com/>




Propietario de Leonardo.ai



Crea con IA

Revoluciona tu forma de crear contenido con Estudio Mágico, nuestro paquete de herramientas con tecnología de IA. Genera texto con la voz de tu marca usando Escritura Mágica y transforma tus fotos con Edición Mágica.


Descúbrelo ahora



Fuente | https://www.canva.com/es_es/generador-imagenes-ia/



La cuenta básica es gratis

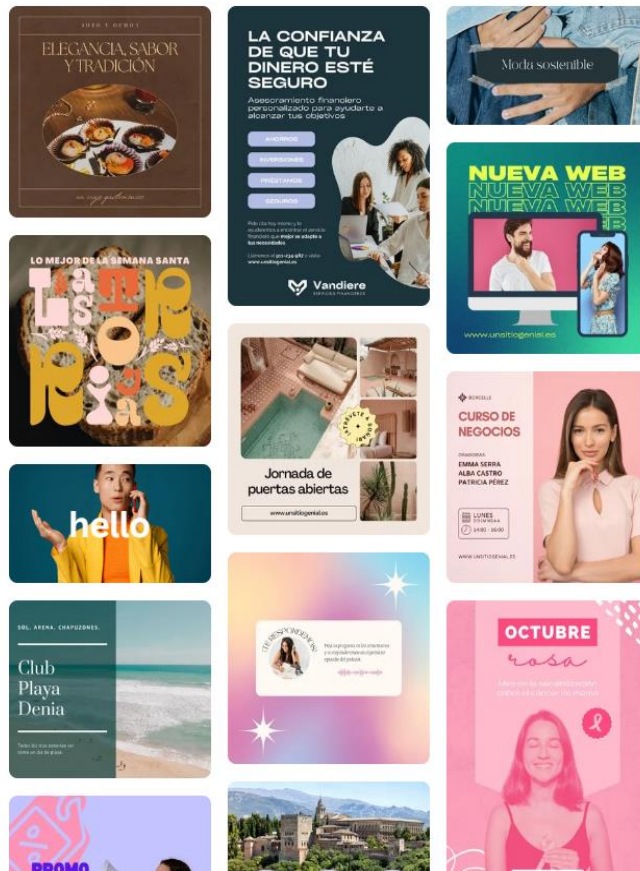


Con Canva, diseñar es **fácil y gratis**

Crea contenido visual espectacular aunque no tengas experiencia en diseño. Hazlo por tu cuenta o invita a otras personas para diseñar en equipo.


Empieza a diseñar


Explora las plantillas






La cuenta de pago es 110€/9€ mes



Canva Gratis	Canva Pro
Para una persona	Para una persona 
Diséñalo lo que quieras y haz realidad tus ideas. Disfruta de la creatividad sin preocuparte del precio.	Accede a contenido premium, herramientas de diseño más potentes y funciones con IA.
0 € /año para una persona	110 € /año para una persona
Empecemos	Empieza una prueba gratis
Te encantará todo lo que incluye: <ul style="list-style-type: none">✓ Sencillo editor con función de arrastrar y soltar✓ Más de 1 millón de plantillas diseñadas por profesionales✓ Más de 1000 tipos de diseño (para posts para redes sociales y mucho más)✓ Más de 3 millones de elementos gráficos y fotos de stock✓ Escritura y diseños generados por IA*✓ Impresión y envío de diseños✓ 5 GB de almacenamiento en la nube.	Todo lo que incluye nuestro plan Gratis y, además: <ul style="list-style-type: none">✓ Plantillas premium ilimitadas✓ Más de 100 millones de fotos, vídeos, elementos gráficos y pistas de audio✓ 1000 kits de marca para gestionar tu marca✓ Redimensiona y traduce diseños rápidamente✓ Elimina fondos con un clic✓ Impulsa la creatividad con más de 20 herramientas de IA*✓ Planifica y programa contenido para redes sociales✓ 1 TB de almacenamiento en la nube✓ Atención al cliente online




Generador de imágenes



The screenshot displays the Canva Magic Media interface. On the left is a dark sidebar with navigation options: Design, Brand, Elements, Text, Uploads, Apps, and Magic Media. The main area is titled 'Magic Media' and has two tabs: 'Images' (selected) and 'Videos'. A text prompt reads: 'Describe the image you want and we'll generate it for you.' Below this is a text input field containing 'Blue and green space rover lost in a strange planet, cool earthy colors' and a 'Try an example' button with a plus sign. Underneath are 'Styles' options: 'None', 'Filmic' (selected), and 'Watercolor'. To the right, a 'Storyboard' section features a purple header with the Canva logo and the word 'Storyboard'. It shows a storyboard panel with a landscape image of rolling green hills under a blue sky with clouds. A red box with the number '1' is in the top left corner. Two callout boxes are present: a pink one saying 'Add sandstorm CGI in post prod' with 'Sam' below it, and a yellow one saying 'APPROVED BY DIRECTOR' with 'Vin' below it. Below the storyboard panel, the text reads: 'Day • Establishing Shot • Pan' and 'Action: Opening shot of the barren, red Martian landscape. We hear the sound of a rover approaching. Cut to the inside of the rover where we see the determined face of our'.



Estudio mágico es la suite de IA de Canva



Canva

Diseño ▾ Empresas ▾ Educación ▾ Planes y precios ▾ Aprender ▾

🏠 ? 👤

Estudio Mágico


Todo el poder de la IA, en un solo lugar. Estudio Mágico™ reúne las mejores herramientas con tecnología de IA para tu equipo y para ti sin salir de Canva.

Hot air balloon, woman taking a selfie, colorful flower, word 'LOVE', hand holding a purple object.

Fuente | https://www.canva.com/es_es/magia/



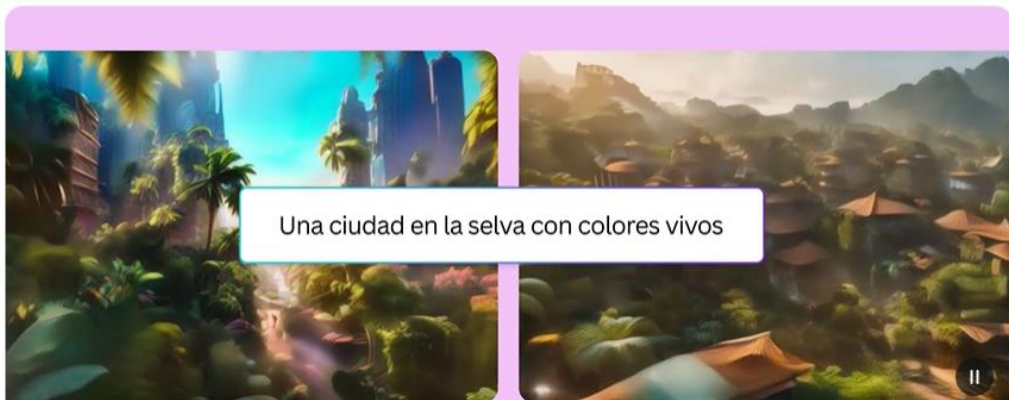

Estudio mágico permite



- **Transforma y optimiza tu contenido:** te permite mejorar el contenido creado para la comunicación de tu comercio, y **compartirlo en el formato que quieras:** texto, video, redes sociales, en idiomas, etcétera
- **Cuida la identidad visual de tu marca:** permite crear un estilo de marca propio con tu **kit de marca** y **escritura mágica**, para que el equipo utilice el mismo “tono de marca”, para crear contenido coherente y fiel a la identidad visual de forma rápida y sencilla
- **Conecta con tu audiencia:** las funciones **Animación Mágica**, **Multimedia Mágico** y **Efecto Mágico** ayudan a mejorar los diseños



Texto a video



PRO BETA

Texto a Video

Visualiza tu vídeo y hazlo realidad. Describe lo que quieres ver y observa cómo Multimedia Mágico genera vídeos cortos que encajan con tu diseño gracias a la tecnología de Runway.

Prueba Multimedia Mágico

Más información



PRO

Texto a Imagen y Elementos gráficos


Observa cómo las palabras se transforman en imágenes y elementos gráficos espectaculares. Multimedia Mágico acelera tu proceso creativo generando imágenes y elementos gráficos perfectos para tu diseño.

Prueba Multimedia M...

Más informa...



Textos mejorados con IA



Voz de la marca

Resumen

Divertido

Formal

PRO

Escritura Mágica™

Te ayudamos a comunicarlo de la forma adecuada. Con Escritura Mágica, pasa al instante de una petición a un borrador o a un texto con el tono de voz de tu marca. Además, esta función te ayuda a reformular frases o párrafos, así como a resumir o a expandir tu texto.

Prueba Escritura Mágica


Más información

Voz de la marca

¡Hola!, esto es Co., donde la creatividad y la estrategia van de la mano. Somos un equipo de profesionales creativos cuya especialidad es crear soluciones de marketing innovadoras. Tanto si eres una pequeña startup o una gran empresa, podemos ayudarte a alcanzar tus objetivos.



Texto a imagen



Usá nuestro generador de imágenes con IA para convertir tu texto en imágenes

Ganá en creatividad: convertí tus palabras en imágenes para relatar tu historia. Convertí textos en imágenes con la app gratis de Canva. Comunicá tu mensaje de forma visual usando la inteligencia artificial.

Imágenes creadas con inteligencia artificial




Photo of a magical forest city from the future +





IA en diseño de presentaciones



Canva Diseño ▾ Empresas ▾ Educación ▾ Planes y precios ▾ Aprender ▾

Inicio > Diseño mágico > Crea Presentación por IA

Descubre la IA para presentaciones

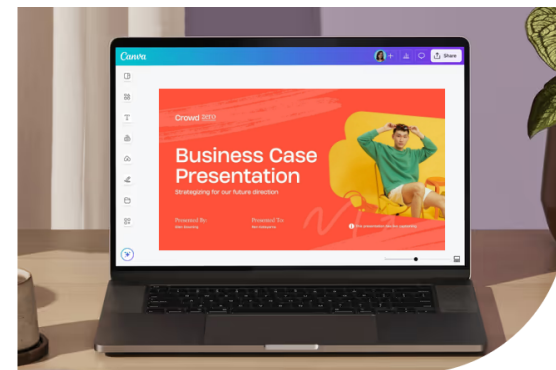
Crea una presentación con IA

Fácil de crear y de personalizar

Plantillas diseñadas con estilo

Millones de fotos e ilustraciones de archivo


Descargar y compartir fácilmente



Fuente | https://www.canva.com/es_es/crear/presentaciones-ia/



Tienda de aplicaciones IA de Canva




The screenshot displays the Canva app store interface. On the left is a navigation sidebar with categories like 'Inicio', 'Proyectos', 'Plantillas', 'Marca', 'Apps', 'Esenciales para el diseño', 'Compartir y publicar', 'Para equipos', 'Marketing', 'Creativo', 'HR', and 'Ventas'. The 'Apps' category is highlighted with a red circle and a red arrow pointing to the 'Apps que son tendencia' section. The main content area features a 'Destacado' section for 'Canva for Google Workspace', a search bar, and a grid of trending apps including 'Amazon Ads', 'D-ID AI Presenters', 'Screen', 'Frame Maker', and 'TypeCraft'. The top right corner shows user profile information and notification icons.

Fuente | <https://www.canva.com/your-apps>



Marketplace de aplicaciones IA de Canva



The screenshot shows the Canva AI Apps Marketplace interface. On the left is a navigation sidebar with the Canva logo and various menu items. The main area is titled 'Todas las apps' and displays a grid of 20 AI-powered applications, each with an icon, name, and brief description.

Canva

- + Crear un diseño
- Invitar a alguien
- Todas las apps
- Esenciales para el trabajo
- Con tecnología de IA
- Productividad
- Esenciales para el diseño
- Compartir y publicar
- Para equipos
- Marketing
- Creativo
- HR
- Ventas
- Recomendaciones
- Planificador de C...


Todas las apps

Amazon Ads Build launch-ready ads	D-ID AI Presenters Instantly add a talking head video to your designs	Easy Reflections Easily add reflections to your designs	Screen Usa los efectos de mosquitero para lograr un estilo retro
Frame Maker Genera marcos personalizados de Canva fácilmente.	TypeCraft Customize your texts	Choppy Crop Crop your images in custom shapes	Tracer Convert Images to editable SVGs
DALL-E AI image generator from the makers of ChatGPT	Mojo AI Bring art into your designs	TypeLettering Customizable text effects for captivating designs.	Text Maker Make your text stand out with text maker
AI Music ¡Bandas sonoras a tu alcance!	FontFrame Crea un texto que resalte con imágenes de fondo	Logo Maker Create your brand logo with a simple message	Brandfetch Donde viven las marcas
BadTV Get the distorted look of bad TV reception	Speed Painter Turn images into drawing animations	ColorMix Brighten your day with stunning color combinations	Trippy Give designs an edgy digital feel
Liquify Da a tus imágenes un estilo surrealista con Licuar	TypeExtrude Add depth and dimension to your text	Gradient Generator Effortless gradients, one click away.	ColoringBook Convierte las descripciones de texto en un libro para colorear
VoxelArt Turn your images into 3D block art	Meta Design Check Get personalised tips for better social campaigns.	Google Ads Connect your Google Ads creative workflow to Canva	Asana Integrate Asana with Canva to view and manage

Fuente | <https://www.canva.com/your-apps/>



Generador de imágenes Dream Lab de Canva



The screenshot displays the Canva Dream Lab interface. On the left is a vertical sidebar with navigation icons: Inicio, proyectos, Plantillas, Marca, Apps, and Dream Lab (highlighted with a red circle). The main area has a purple header with 'DREAM LAB' and the question '¿Qué imagen te gustaría crear hoy?'. Below this is a text input field 'Describe la imagen en pocas palabras...' with a 'Crear' button. Underneath are 'Inteligente' and '1:1' options. A timestamp 'hace unos minutos' is shown. The prompt 'un zapato de mujer en una playa paradisíaca' is entered. Below the prompt are four generated images of women's shoes on a beach: a gold high-heeled sandal, a silver high-heeled sandal, a white and gold strappy sandal, and a brown high-heeled sandal. A '19 | Hazte Pro' badge is in the top right corner.

Fuente | <https://www.canva.com/dream-lab>



Soporte a los participantes



WhatsApp: A través de nuestro número +34 618 989 152, brindamos un acceso directo y personal a nuestro equipo de soporte, facilitando un canal rápido para resolver dudas y ofrecer asistencia personalizada sobre el programa.

Grupo en WhatsApp: Comercio IA Lab



Web del programa: <https://camaranavarra.com/programa-comercio-ia-lab/>



Email de soporte: silvia@roundcubers.com

Teléfono de soporte: +34 618 989 152